Инструкция по перевыпуску сертификатов системы «Банк-Клиент через Интернет» АО Банк «Национальный стандарт»

Внимание! Для продления сертификата в системе «Банк-Клиент через Интернет» (далее — «система») Вам необходимо использовать интернет-браузер **Microsoft Edge, Google Chrome** или **Яндекс.Браузер** текущей версии под управлением ОС Windows версии 10 и выше.

В некоторых случаях, для продления сертификата, может потребоваться обновление компонентов системы, для этого воспользуйтесь **«Инструкцией по обновлению компонента безопасности»**, размещенной на сайте Банка ns-bank.ru в разделе «Бизнесу» → «Все услуги бизнесу» → «Банк-клиент» → «Инструкции».

1. Для перевыпуска сертификата вставьте ключевой носитель в компьютер и войдите в систему «Банк-Клиент через Интернет». В главном меню системы выберите пункт «Безопасность» → «Обновление сертификата». На открывшейся странице нажмите на ссылку отправить запрос в АО БАНК "НАЦИОНАЛЬНЫЙ СТАНДАРТ".

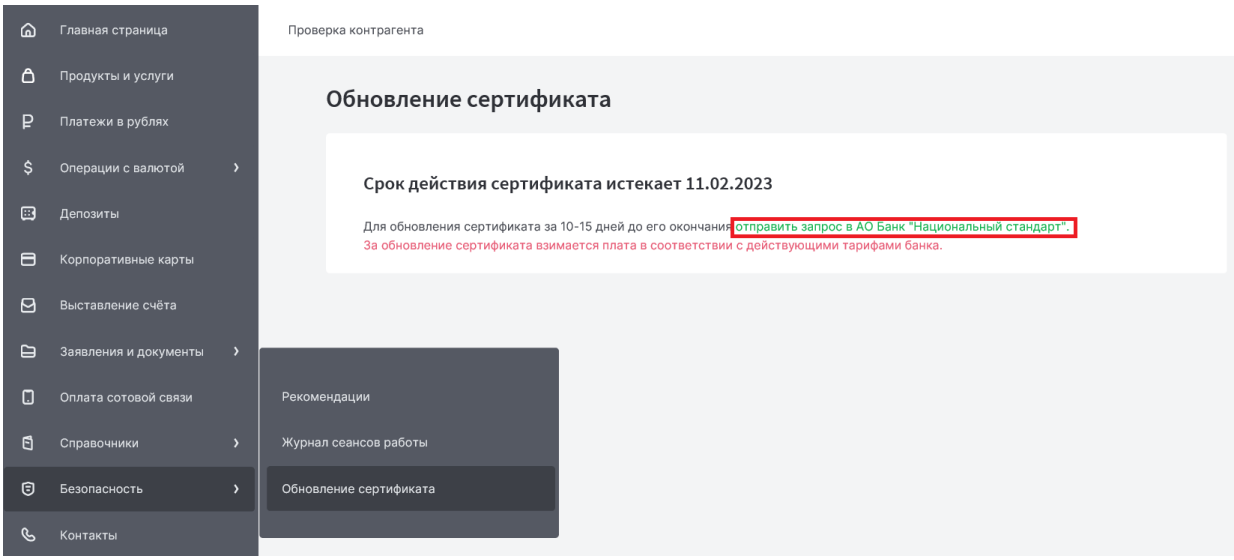

2. После перехода по ссылке откроется страница «Обновление сертификата» – «С посещением банка». Нажмите на кнопку "Заполнить заявление".

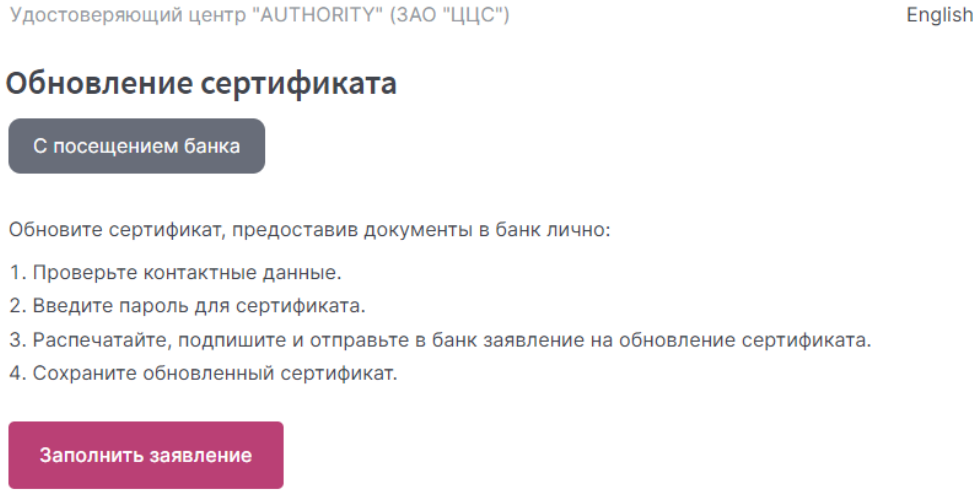

3. Выберите **«Смарт-ключ (ГОСТ)»** и нажмите кнопку **«Обновить».**

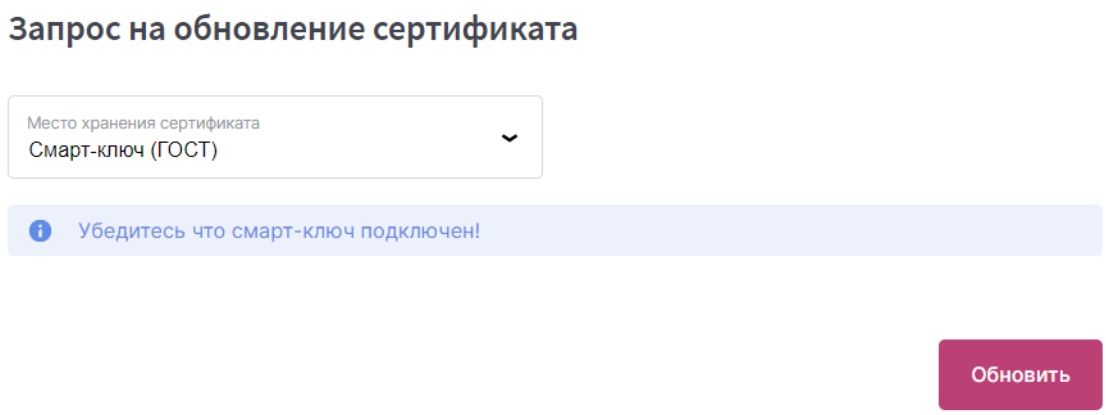

4. После ввода действующего пин-кода к ключу откроется страница с информацией о вашем текущем сертификате:

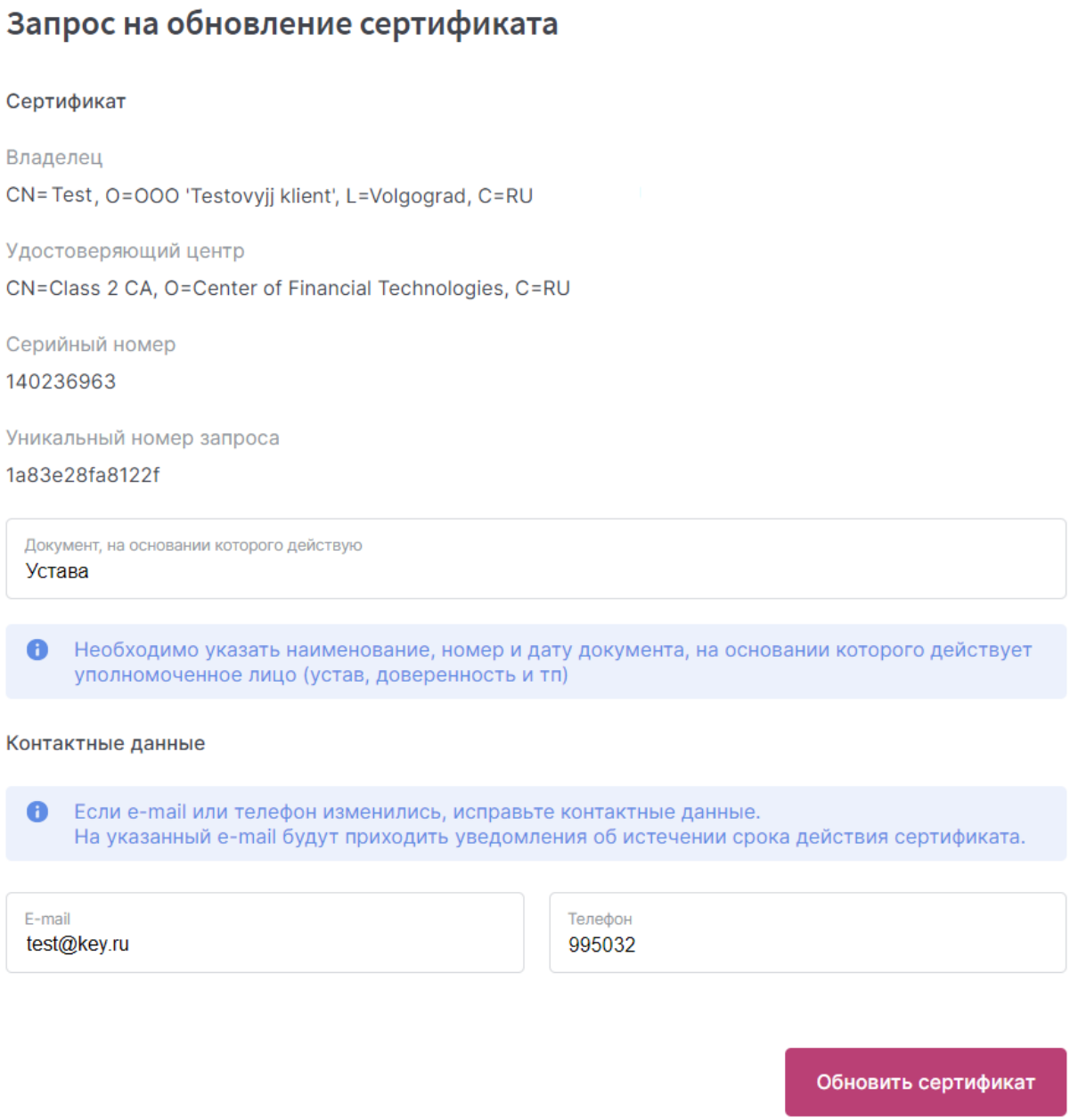

5. Заполните поле **Документ на основании которого действую** в родительном падеже (номер и дата документа, на основании которого действует уполномоченное лицо, например, Устава, Свидетельства, Доверенности № и т.п). Проверьте актуальность номера телефона и адреса электронной почты (на указанный адрес придет ссылка для сохранения нового сертификата) и нажмите кнопку «**Обновить сертификат**». Введите действующий пин-код к ключу. В случае появление сообщения «Ключ уже существует», нажмите кнопку «Ок».

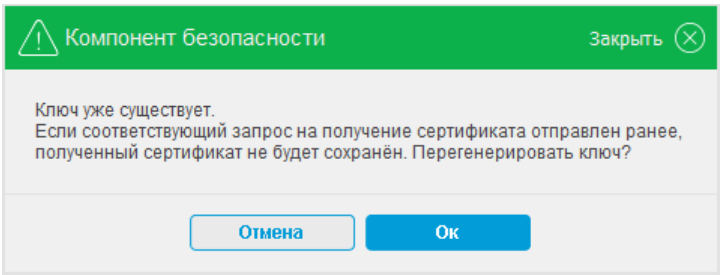

6. На данном этапе создается ваш личный (секретный) ключ. Запрос на получение соответствующего ключу сертификата будет автоматически направлен в банк для подтверждения.

7. На открывшейся странице вам необходимо распечатать **«Заявление на выдачу сертификата ключа проверки электронной подписи»** и лично передать оригинал документа в Банк. Воспользуйтесь кнопкой «Просмотреть заявление» - «Распечатать» или сохраните заявление в формате pdf для последующей печати.

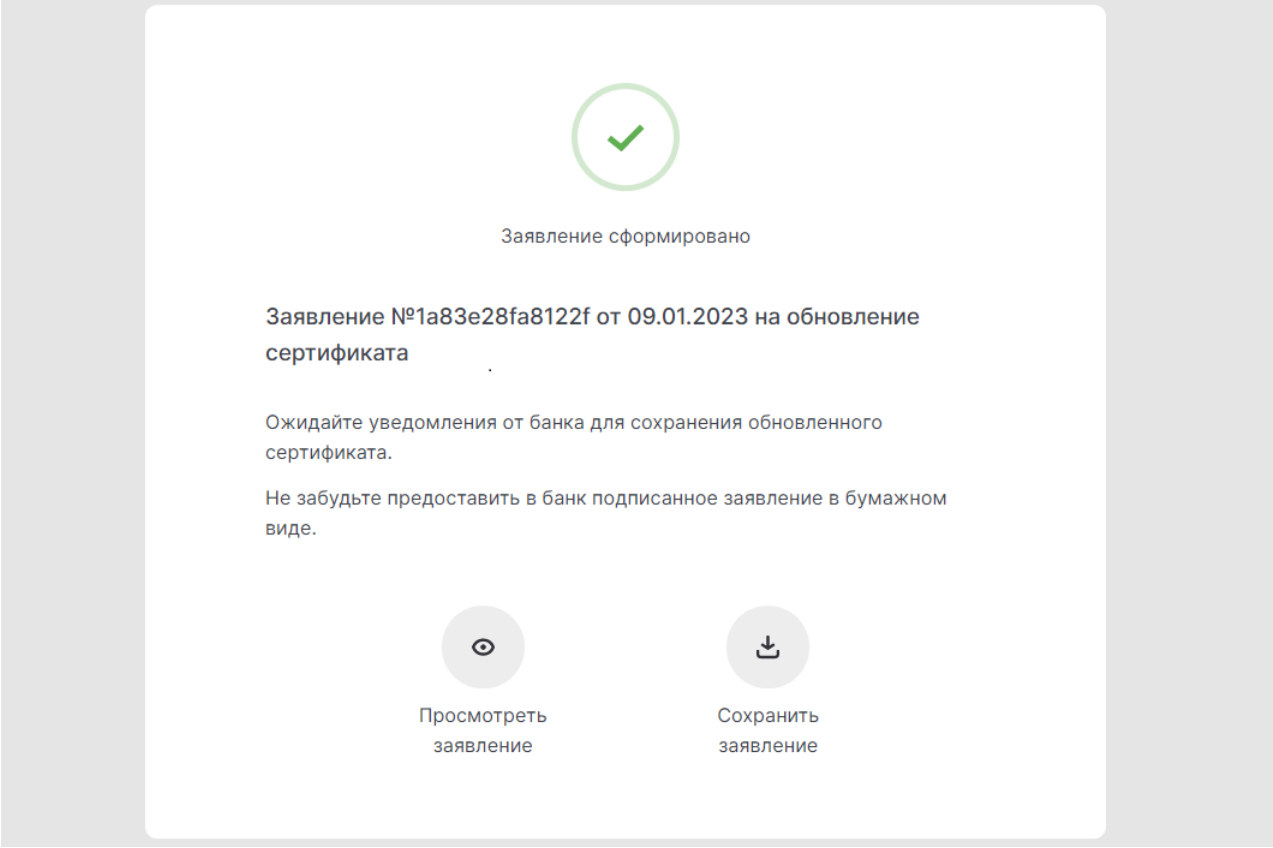

Агенту Удостоверяющего центра «AUTHORITY»
Акционерное общество Банк "Национальный стандарт"
/ в Удостоверяющий центр «AUTHORITY»

Заявление на выдачу Сертификата ключа проверки электронной подписи

Прошу Удостоверяющий центр «AUTHORITY» создать и выдать уполномоченному лицу организации ООО 'Тестовый клиент' (наименование организации), действующ(-ему)(-ей) на основании _____, Сертификат ключа проверки электронной подписи (Класс 2 Сертификата) с параметром Идентификатора владельца сертификата: CN= Test , O=OOO 'Testovyjj klient', L=Volgograd, C=RU (ФИО \ псевдоним уполномоченного лица организации / наименование \ псевдоним организации). Уникальный номер запроса: 1a83e28fa8122f.

С Правилами Электронного документооборота корпоративной информационной Системы «BeSafe» (далее – «Система «BeSafe»), которые размещены в сети Интернет на сайте www.besafe.ru ознакомлены, согласны и обязуемся соблюдать и выполнять.

Признаем, что получение документа, подписанного Электронной подписью Участника Системы «BeSafe» (далее – «Участник») юридически эквивалентно получению документа на бумажном носителе, подписанного собственноручными подписями уполномоченных лиц Участника и заверенного печатью Участника, если документ на бумажном носителе должен быть заверен печатью. Обязательства, предусмотренные настоящим пунктом, действительны при условии, что Ключ электронной подписи, Электронная подпись и Сертификат ключа проверки электронной подписи Участника созданы и используются в соответствии с Правилами работы Удостоверяющего центра «AUTHORITY».

Реквизиты Клиента:

ФИО уполномоченного лица организации	Тест
Наименование организации	ООО 'Тестовый клиент'
Контактный телефон	995032
E-mail	test@test.ru

Настоящим соглашаюсь с обработкой своих персональных данных, в том числе с использованием технических средств, Закрытым акционерным обществом «Центр Цифровых сертификатов», а также Агентом (Доверенным лицом) Удостоверяющего центра «AUTHORITY».

Признаю, что мои персональные данные, включенные в Сертификат, будут внесены Удостоверяющим центром в реестр Сертификатов. Реестр Сертификатов доступен в сети Интернет на сайте www.authority.ru.

Понимаю, что Удостоверяющий центр обрабатывает мои персональные данные, включенные в Сертификат и размещенные в реестре Сертификатов, для выполнения обязанностей по ведению реестра Сертификатов, включению содержащихся в Сертификатах персональных данных в реестр Сертификатов и обеспечению доступа лиц к информации, содержащейся в реестре Сертификатов с использованием сети Интернет, которые возложены на Удостоверяющий центр частью 2 статьи 13 Федерального закона от 6 апреля 2011 года № 63-ФЗ «Об электронной подписи».

Понимаю, что в соответствии с пунктом 2 части 1 статьи 6 Федерального закона от 27.07.2006 № 152-ФЗ «О персональных данных» выполнение Удостоверяющим центром обязанностей, возложенных на него частью 2 статьи 13 Федерального закона от 6 апреля 2011 года № 63-ФЗ «Об электронной подписи», является правовым основанием обработки моих персональных данных, включенных в Сертификат.

_____ (подпись уполномоченного лица организации)
Тест _____ (Ф.И.О. уполномоченного лица организации)
М.П. (если применимо)

принято *Агентом Удостоверяющего центра/ Удостоверяющим центром*:
Акционерное общество Банк "Национальный стандарт" _____ (полное наименование)
_____ (дата)
_____ (подпись уполномоченного лица)
_____ (ФИО уполномоченного лица)
М.П.

Распечатать

8. После передачи оригинала заявления в офис, запрос будет подтвержден банком (в течение одного рабочего дня) и на указанный при запросе сертификата e-mail поступит письмо от «noreply@faktura.ru» с темой «Сертификат для работы в Интернет-Банке», содержащее ссылку для сохранения сертификата. При переходе по ссылке откроется страница для сохранения сертификата:

Удостоверяющий центр "AUTHORITY" (ЗАО "ЦЦС") English

Сохранение сертификата

Сохраните сертификат и предоставьте в банк акт приема-передачи:

1. Проверьте данные сертификата и введите пароль.
2. Сохраните сертификат.
3. Распечатайте и подпишите акт приема-передачи сертификата.
4. Отправьте подписанный акт приема-передачи в банк

Сохранить сетрификат

9. Вставьте смарт-ключ в компьютер и нажмите кнопку **«Сохранить сертификат».**

Данные сертификата

Место хранения сертификата
Смарт-ключ (ГОСТ)

Убедитесь что смарт-ключ подключен!

Владелец
CN=Osin Test RDP 2, O=OOO 'Testovyjj klient', L=Volgograd, C=RU

Удостоверяющий центр
CN=Class 2 CA, O=Center of Financial Technologies, C=RU

Серийный номер
140236963

Уникальный номер запроса
1a83e28fa8122f

Сохранить сертификат

10. Проверьте что в поле "Место хранения сертификата" указано **«Смарт-ключ (ГОСТ)»** и нажмите кнопку **«Сохранить сертификат»**. Введите PIN-код, если потребуется.

11. В случае успешного сохранения сертификата появится окно:

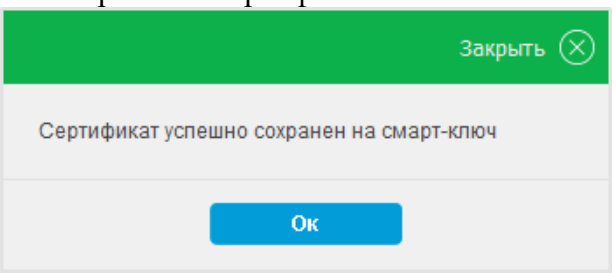

12. **Распечатайте в двух экземплярах акт приема-передачи**, воспользовавшись кнопкой «Просмотреть акт» или сохраните акт в формате pdf для последующей печати. На актах ставится подпись владельца сертификата. **Передайте в банк оригинал Акта приема-передачи.**

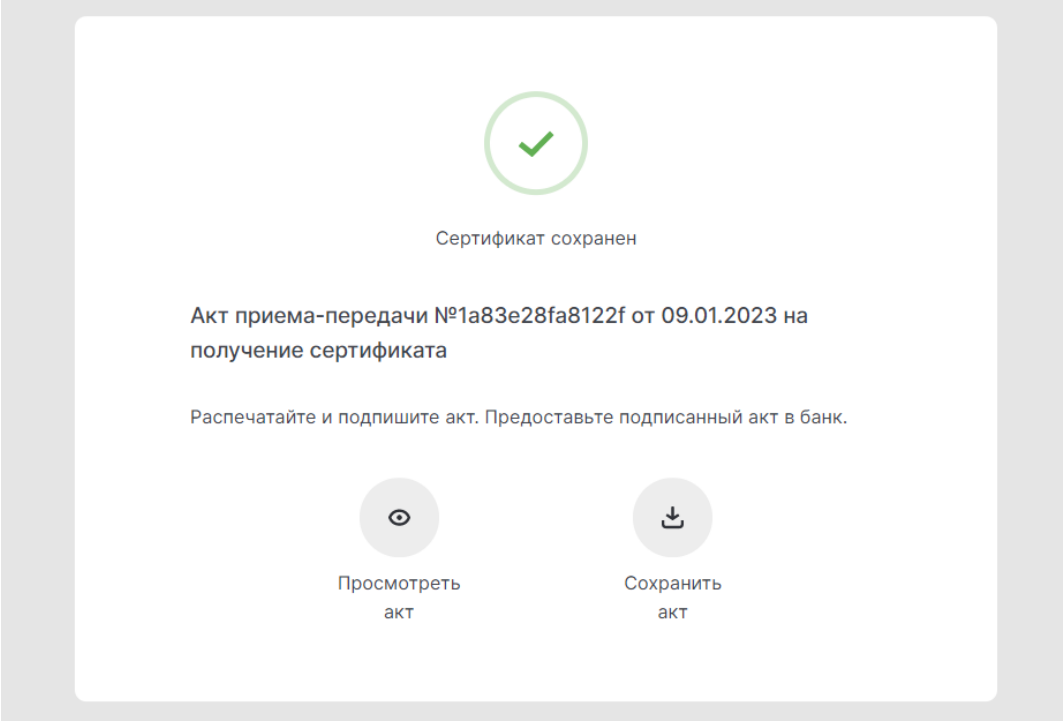
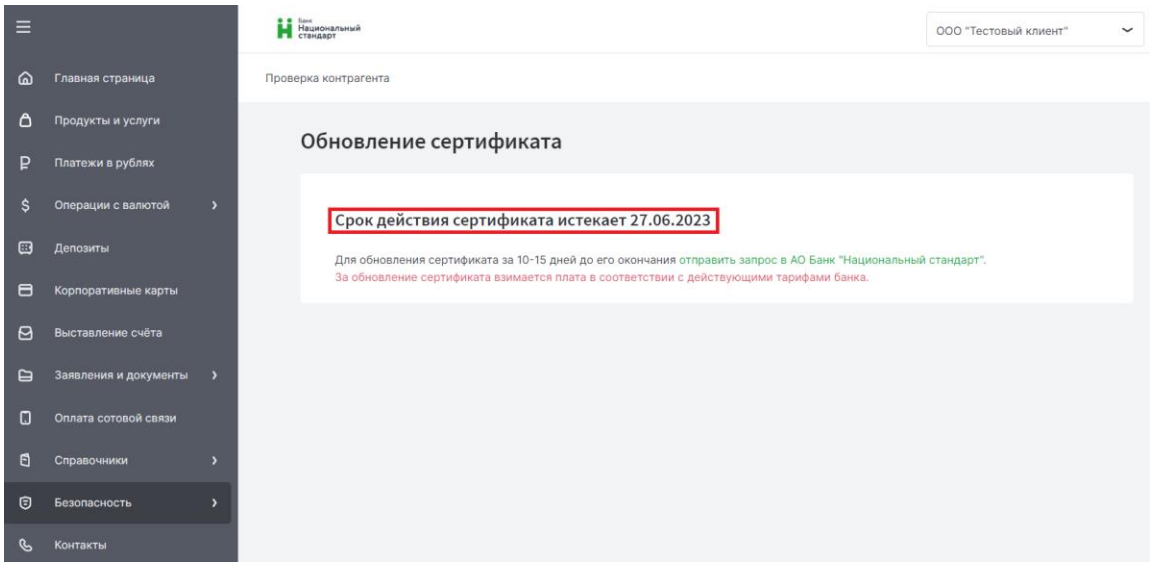
13. Зайдите в систему и проверьте срок действия сертификата в разделе «Безопасность» → «Обновление сертификата».